



電柱迂回暗渠工法




従来工法



- ①道幅が狭く感じる。
- ②蓋の音がうるさい。
- ③蓋が欠ける、割れる。

=電柱迂回用暗渠= 新工法（暗渠工法）



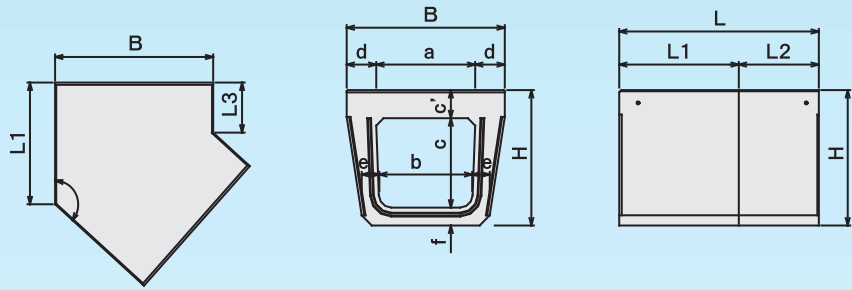
解決 !!



暗渠の上部に5cmの
コンクリート又は、
アスファルトでの舗装

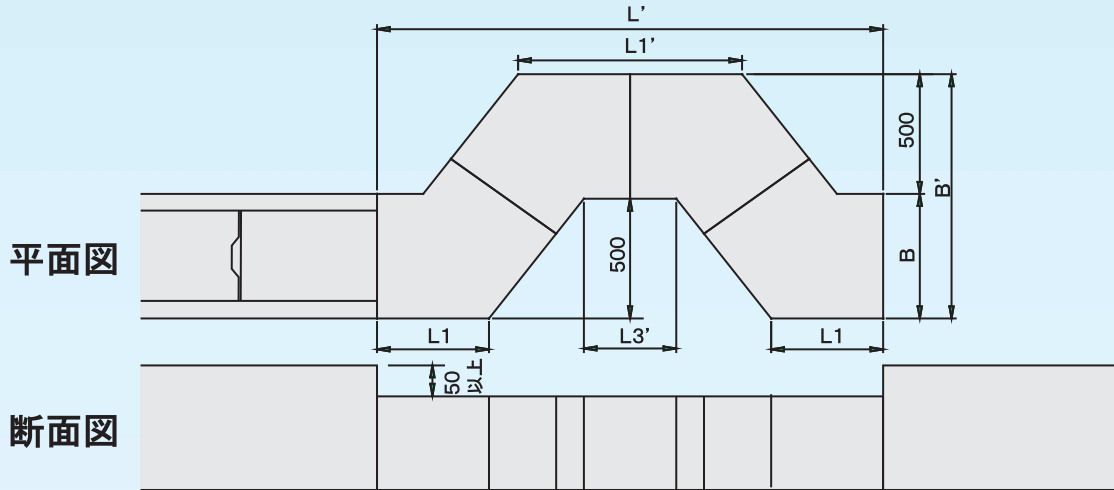
施工後

寸法図



PU3用

| 呼び名 | B | H | a | b | c | c' | d | e | f | L | L1 | L2 | L3 | 参考重量 (kg) |
|------|-----|-----|-----|-----|-----|-----|-----|----|----|-------|-------|-------|-------|-----------|
| 250 | 460 | 355 | 246 | 230 | 200 | 90 | 107 | 72 | 65 | 684 | 427.5 | 256.5 | 197.5 | 147 |
| 300A | 520 | 415 | 296 | 280 | 250 | 95 | 112 | 77 | 70 | 708 | 442.5 | 265.5 | 182.5 | 185 |
| 300B | 520 | 515 | 296 | 270 | 350 | 95 | 112 | 74 | 70 | 708 | 442.5 | 265.5 | 182.5 | 225 |
| 300C | 520 | 625 | 296 | 260 | 450 | 95 | 112 | 84 | 80 | 708 | 442.5 | 265.5 | 182.5 | 268 |
| 400A | 630 | 530 | 396 | 370 | 350 | 110 | 117 | 75 | 70 | 796.3 | 476.8 | 319.5 | 196.8 | 290 |
| 500A | 750 | 655 | 496 | 460 | 450 | 125 | 127 | 85 | 80 | 874.9 | 510.3 | 364.6 | 204.2 | 423 |



| 呼び名 | B | B' | L1 | L' | L1' | L3' |
|------|-----|------|-------|------|--------|-------|
| 250 | 460 | 960 | 427.5 | 2000 | 855 | 395 |
| 300A | 520 | 1020 | 442.5 | 2000 | 885 | 365 |
| 300B | 520 | 1020 | 442.5 | 2000 | 885 | 365 |
| 300C | 520 | 1020 | 442.5 | 2000 | 885 | 365 |
| 400A | 630 | 1130 | 476.8 | 2250 | 953.6 | 393.6 |
| 500A | 750 | 1250 | 510.3 | 2450 | 1020.7 | 408.4 |

表層暗渠側溝



電柱迂回暗渠との併用ができます



E-mail: info@ibicon.co.jp URL: http://www.ibicon.co.jp

本社営業部 岐阜県大垣市津村町2丁目65番地
TEL(0584)82-5100(代)・FAX(0584)81-9596

瑞穂事務所 岐阜県瑞穂市宝江224番地1
TEL(058)322-9988・FAX(058)322-9970

三重営業所 三重県いなべ市大安町大井田2160番地5
TEL(0594)77-0478・FAX(0594)77-0956

長浜営業所 滋賀県長浜市湖北町速水2972番地
TEL(0749)78-1230・FAX(0749)78-2279

京滋営業所 滋賀県栗東市安養寺7丁目1番18号(エステートビル2F)
TEL(077)552-3751・FAX(077)553-0172

工場 大垣・三重・養老