

WIDE

ワイド栞


WIDE



JQA-QM6339



- ・ワイド栞の使用で、グレーチングや受け枠等の
資材が小さくなり**大幅なコストダウン**が実現！！
- ・仕上げは「**スツキリとピッタリマス**」！！
内部有効断面は「**シツカリ大口径**」！！



やっぱり付いてる。
ドレグレ金具

天端も丈夫
滑り止め付き枠！

この幅が**ワイド**！

飛び出した栞どう思いますか？



標準型



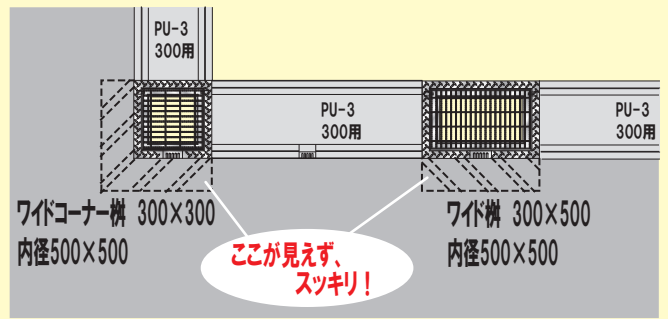
コーナー型

・標準型(縦断用)とコーナー型(角用)の2種類！

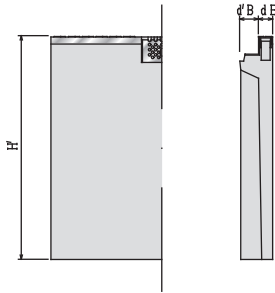
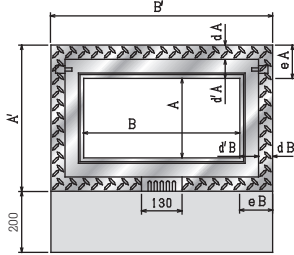
見た目小さくスッキリ！！

でも、**大容量！！**

・表面は側溝にピッタリで
内部は広い！！



ワイドマス寸法表



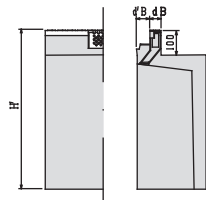
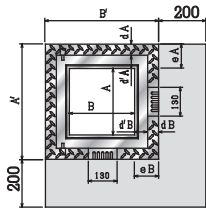
PU基本柵

呼び名	寸法 (mm)												参考重量 Kg
	A	A'	B	B'	H'	eA	eB	dA	dB	d'A	d'B		
500/300×600×600	300	520	600	820	695	110	110	50	50	60	60	488	
500/300×600×800					895							619	
500/300×600×1000					1095							748	
500/300×600×1300					1395							938	
600/400×600×600					710							502	
600/400×600×800					910							636	
600/400×600×1000	1110	769											
600/400×600×1200	1310	899											
600/400×600×1400	1510	1029											
700/500×700×800	400	630	600	820	925	115	110	55	50	60	60	786	
700/500×700×1000					1125							941	
700/500×700×1200					1325							1091	
700/500×700×1400	1525	1237											
700/500×700×1600	1725	1378											
800/600×700×900	500	750	700	970	1040	125	135	60	70	65	65	907	
800/600×700×1100					1240							1068	
800/600×700×1300	1440	1225											
800/600×700×1500	1640	1378											
800/600×700×1700	1840	1527											

AS基本柵

500/300×600×700	300	500	600	830	810	100	115	50	60	50	55	542
500/300×600×900					1010							668
500/300×600×1100					1210							791
500/300×600×1300					1410							912
600/400×600×800	400	610	600	830	910	105	115	55	60	50	55	643
600/400×600×1000					1110							775
600/400×600×1200					1310							905
600/400×600×1400					1510							1033
700/500×700×800	500	720	700	970	925	110	135	55	70	55	65	779
700/500×700×1000					1125							933
700/500×700×1200					1325							1084
700/500×700×1400					1525							1229
700/500×700×1600	1725	1371										
800/600×700×900	600	830	700	970	1040	115	135	60	70	55	65	907
800/600×700×1100					1240							1068
800/600×700×1300					1440							1225
800/600×700×1500					1640							1378
800/600×700×1700					1840							1527

ワイドコーナーマス寸法表



PU柵用

呼び名	寸法 (mm)												参考重量 Kg
	A	A'	B	B'	H'	eA	eB	dA	dB	d'A	d'B		
500/300×500/300×600	300	520	300	520	695	110	110	50	50	60	60	457	
500/300×500/300×800					895							565	
500/300×500/300×1000					1095							670	
500/300×500/300×1300					1395							818	

AS柵用

500/300×500/300×700	300	500	300	500	810	100	100	50	50	50	50	499
500/300×500/300×900					1010							607
500/300×500/300×1100					1210							714
500/300×500/300×1300					1410							818

注・規格・寸法等変更する場合があります。詳しい規格・寸法等は、お間違いが無いように、お問い合わせ頂いて製品図面にて御確認してください。



E-mail: info@ibicon.co.jp URL: http://www.ibicon.co.jp

本社営業部 岐阜県大垣市津村町2丁目65番地
TEL(0584)82-5100(代)・FAX(0584)81-9596

瑞穂事務所 岐阜県瑞穂市宝江224番地1
TEL(058)322-9988・FAX(058)322-9970

三重営業所 三重県いなべ市大安町大井田2160番地5
TEL(0594)77-0478・FAX(0594)77-0956

長浜営業所 滋賀県長浜市湖北町速水2972番地
TEL(0749)78-1230・FAX(0749)78-2279

京滋営業所 滋賀県栗東市安養寺7丁目1番18号(エステートビル2F)
TEL(077)552-3751・FAX(077)553-0172

工場 大垣・三重・養老